

Chouette il pleut !


D'ordinaire, quand il pleut, on roupète ! Et justement : si on sortait ? Il suffit d'être bien habillé(e), après tout ! Allez, zou ! Mets ton vêtement de pluie, un chapeau, des bonnes chaussures et dehors ! Sous la pluie...

ATTENTION !

Au cours de cette activité, tu ne dois entrer en contact avec personne d'autre que ceux avec qui tu habites !

Ce que tu vas apprendre

- A voir la nature différemment
- Le comportement des animaux en cas de pluie



Ce que tu vas faire

Étape 1

Cette activité ne va peut-être pas ravir tes parents ; ils ont dû l'oublier, mais c'est trop drôle de prendre une bonne pluie sur la tête !!!

Par contre, ne fais cette activité que s'il fait doux dehors ! S'il pleut et qu'il fait froid, reste plutôt à la maison. Habille-toi bien ! Sors et va sous la pluie.

Étape 2

Place-toi immobile sous la pluie. Observe ce qu'il se passe ! Tiens, mets la tête en arrière et sens les gouttes sur tes joues. Ouvre la bouche et gobe les gouttes ! Marrant, non ?

Étape 3

Explore les environs ! Tu vas peut-être faire des rencontres. Tu verras que les oiseaux ne s'occupent pas trop de la pluie. Il faut dire que leurs plumes leur assurent en principe une bonne imperméabilité.

Les insectes, eux, se sont mis à l'abri.

Par contre, tu vas sûrement croiser une limace ou un escargot ? Une grenouille ? Observe bien et de retour à la maison, entoure sur la fiche naturaliste de la page suivante les animaux que tu as rencontrés.

Fais-nous plaisir : fais un selfie de toi sous la pluie et poste-le sur la page Facebook de CARDERE !

La note de l'accompagnateur

Allez, ne protestez pas ! Passer un moment sous la pluie n'a jamais rendu malade un enfant... tant qu'il ne reste pas des heures et qu'il est en bonne forme. Le bénéfice est important : sortir sous la pluie, c'est voir la nature autrement ! Ça va forcer son attention et affiner sa perception ! Si vous le pouvez, accompagnez l'enfant, veillez à ce qu'il procède réellement à des observations de la pluie et qu'il "vive" pleinement l'instant. Posez-lui des questions, suggérez des jeux, et s'il clapote, surtout : laissez-le faire !!!!



Comment poster ton selfie sur la page de CARDERE ? Quand tu es sur la page d'accueil, tu vas dans "PUBLICATIONS"



FICHE NATURALISTE


Chouette, il pleut !

Rhooo ! Ils sont trop mignons...

Ils aiment la pluie... Entoure tous ceux que tu as croisés sur ton chemin...



L'escargot des bois




L'escargot des jardins



L'escargot de Bourgogne



La grenouille verte



Le lombric



Le petit gris



La grenouille rousse



La grenouille agile



Une limace



Le crapaud commun

Tu aimerais en savoir plus sur les limaces et les escargots ? Tu pourrais devenir un vrai *malacologue** ! Clique ici pour découvrir ce que te propose [VIGIE NATURE École !](#)

Tu as vu un autre animal ? Dessine-le :



*malacologue : gars ou fille sympa spécialiste des mollusques.