

Attraper le bourdon ?

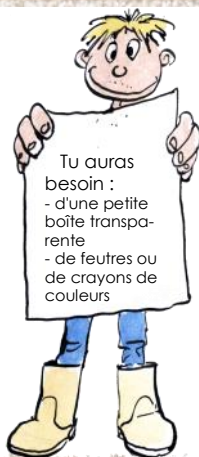
Tous les ans, c'est pareil : dès que les températures remontent, les bourdons sortent de leur sommeil hivernal et on les voit sillonner les jardins... mais que cherchent-ils ?

ATTENTION !

Au cours de cette activité, tu ne dois entrer en contact avec personne d'autre que ceux avec qui tu habites !

Ce que tu vas apprendre

- À observer un bourdon
- Plein de choses importantes sur le bourdon
- À attraper un bourdon (peut-être) !



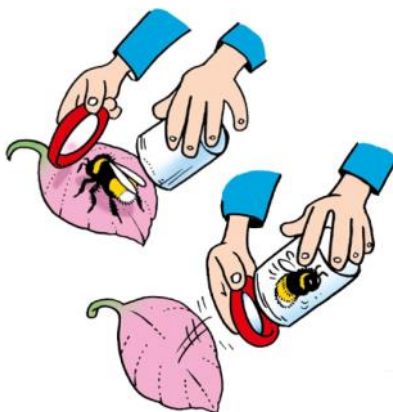
Ce que tu vas retenir...

Les bourdons vivent en colonies. Le gros bourdon que tu as vu voler ces jours-ci est une reine qui cherche à fonder une colonie. Elle donnera naissance à de nombreuses ouvrières qui partiront butiner pour nourrir la colonie. En fin d'été, des mâles et des jeunes reines apparaîtront et s'accoupleront. La colonie s'éteindra alors et seules les jeunes reines fécondées survivront à l'hiver.

Ce que tu vas faire

Étape 1

Tu vas devoir repérer un bourdon dans ton jardin, sur le bord d'un chemin ou sur des fleurs... L'idéal est d'attendre qu'il se pose. Avec un boîte, attrape-le comme ça, tout en douceur :

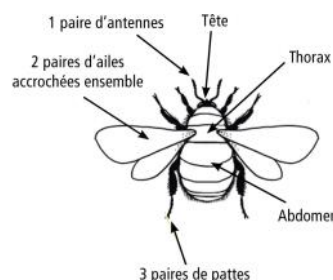


Étape 2

Observe attentivement le bourdon... Tu sens les vibrations de ses ailes ? Ne te laisse pas impressionner : les bourdons sont des insectes très pacifiques !

Vois-tu toutes ses parties ?

Porte ton attention à son abdomen : observe ses couleurs.



Sur la fiche de la page suivante, tu vas devoir colorier le premier modèle comme le bourdon que tu as attrapé. Tu pourras recommencer avec d'autres bourdons.

Tu vas même pouvoir identifier son espèce !

Oseras-tu ?

Si tu n'as pas brutalisé ton bourdon, il sera calme dans la boîte. Au moment de le relâcher, oseras-tu le placer dans ta main ? Ou le caresser quand il sera posé ?



La note de l'accompagnateur


Un bourdon, est-ce que ça pique ? Comme tous les hyménoptères de leur famille, les bourdons femelles possèdent un dard et peuvent donc piquer. Mais contrairement aux abeilles, guêpes et frelons, les bourdons sont des insectes au caractère doux sans aucune agressivité et ne piquent que si vraiment on les pousse à bout. Si l'enfant le manipule avec des gestes lents, il n'y a aucun danger !

MES RÉSULTATS















Attraper le bourdon ?



Colorie l'abdomen de ces bourdons (oui, il te faudra attraper 3 bourdons !!!) :



Il existe de nombreuses espèces de bourdons. Les identifier est assez difficile. Tu veux essayer ?

Bourdon des pierres 	Bourdon des champs 	Bourdon des bois 
Bourdon des prés 	Bourdon mâle des saussaies 	Coucou des champs 
Bourdon terrestre 	Bourdon distingué 	Coucou des bois 
Bourdon des jardins 	Bourdon vétéran 	<p>Planche simplifiée donnée par l'Observatoire des Bourdons de Vigie nature du Muséum d'Histoire naturelle</p>  
Reine de bourdon argileux 	Bourdon grisé 